Nähen für Anfänger

Nähen leicht gemacht und nicht unbedacht!

Dots Designs



Das DIY Video und die E-Book Anleitung findest Du unter:
https://www.dots-designs.de/rucksack-selber-naehen

1

Materialliste:

-Kunstleder-
Du benötigst ca. 140cm x 60cm Kunstleder

-Outdoorstoff-
Du benötigst ungefähr: 140cm x 50cm für den kleinen Rucksack und für den großen ca. 140cm x 60cm.

-Wachsstoff-
Hier von benötigst Du etwa: 140cm x 110cm.

-Meshstoff-
Von dem Mesh benötigst Du ungefähr: 50cm x 30cm.

-Filz-
Hier braucht Du auch relativ wenig, wie bei dem Mesh, also ca. 50cm x 30cm

-Schaumstoff-
Du brauchst ca. 60cm x 80cm x 1cm.

-Gurtband-
Diesen benötigen wir für den Trägergurt. Unser Gurtband im Video ist 2,5cm breit und eine insgesamte Länge von 220cm

-Schnallen-
Bei unserem Rucksack haben wir Steckschnallen benutzt, aber Du kannst auch Stegschnallen mit Griff kaufen

-Endlosreißverschluss-
Der Endlosreißverschluss* bei uns ist aus Plastik und die Spirale / Schiene ist 5mm breit. Hier benötigst Du mindestens eine Länge von: 1,70cm.

-Nahtband-
Du benötigst ca. 350cm. Da es das meist nur auf 25 Meterrolle gibt, sollte da genug drauf sein.

-Klettband-
Das weisse Klettband im Video ist ganz normales Klettband mit 2,5cm Breite. Hier von benötigst Du jeweils immer die weiche und die Klettseite.
Das schwarze Klettband zum aufbügeln habe ich bei IKEA* gekauft.

-D-Ring-
Der D-Ring kommt ebenfalls aus dem Nähkaufhaus, hier solltest Du nur darauf achten, dass dieser auch für 2,5cm breite Gurtbänder ist.

-Gummiband-
Falls Du dich für das Gummiband entscheiden solltest, so haben wir hier ein Breite von 1,5cm genommen

2

Kontrollmaß:

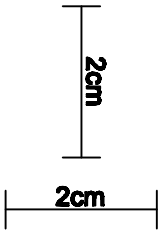

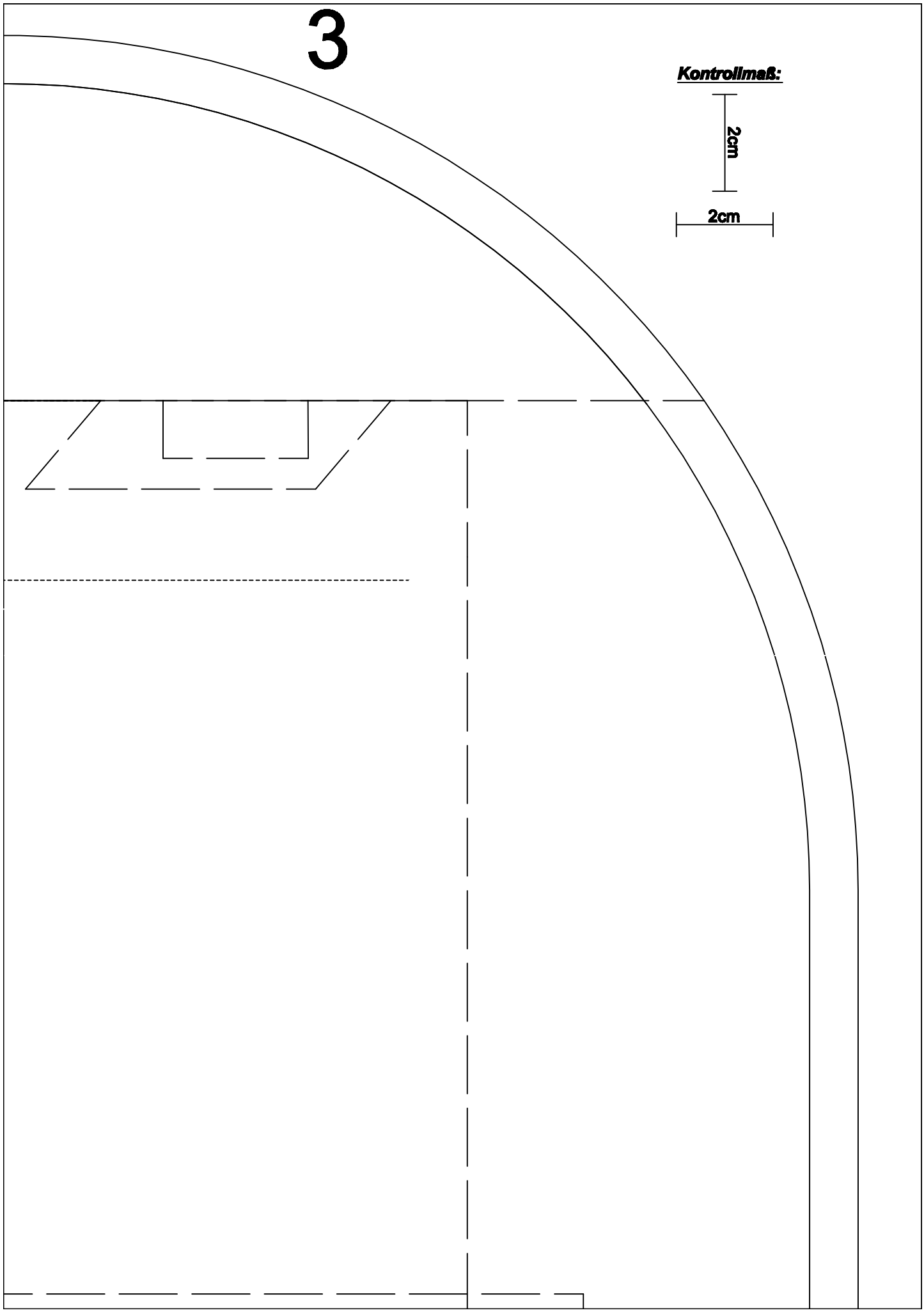
3
Kontrollmaß:
2cm
2cm

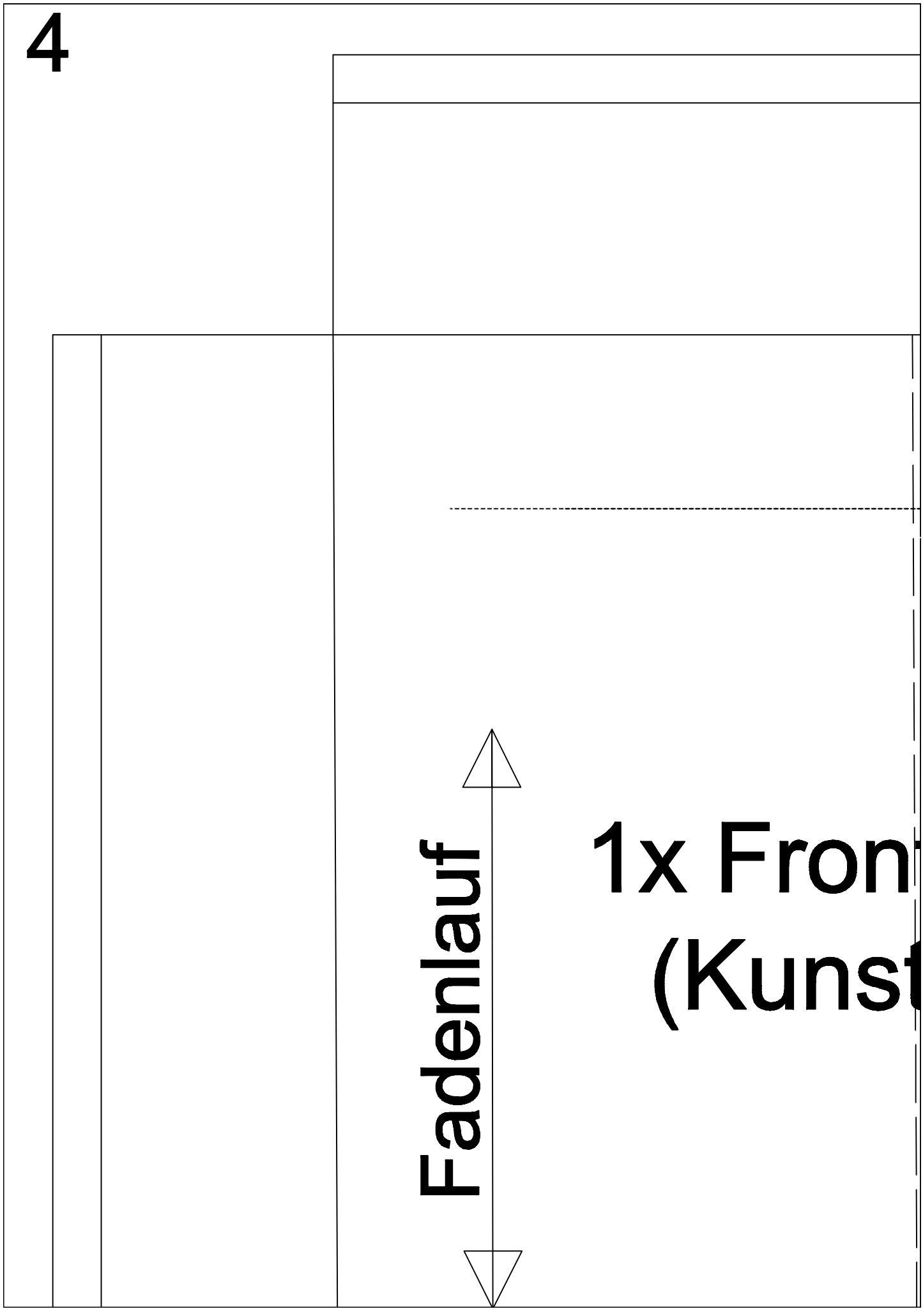
4
Fadenlauf
1x Fron
(Kunst

ttasche

tleder)

Kontrollmaß:

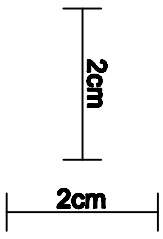

6

2x
Zwischenteil

(Kunstleder)

Klettband

Fadenlauf

Kontrollmaß:

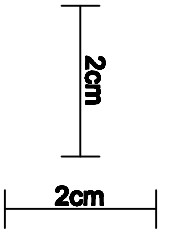

7

1x Fl
(Ou

Kontrollmaß:

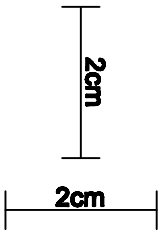

8

aschenhalter
utdoorstoff)

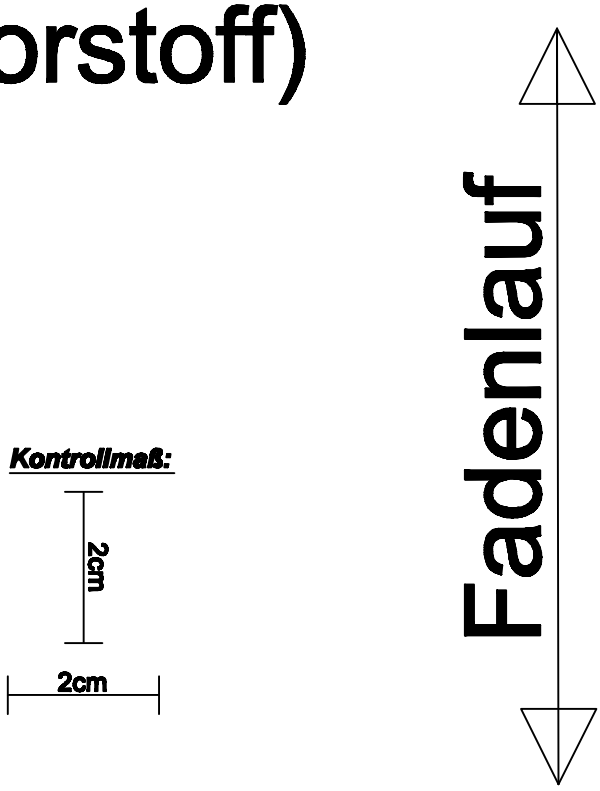

9

2xSchultergurt outdoo

Fadenlauf

Kontrollmaß:

2cm

2cm

10

2x Schultergurt F

Fadenlauf

Schultergurt Mesh

Kontrollmaß:

2cm

2cm

11

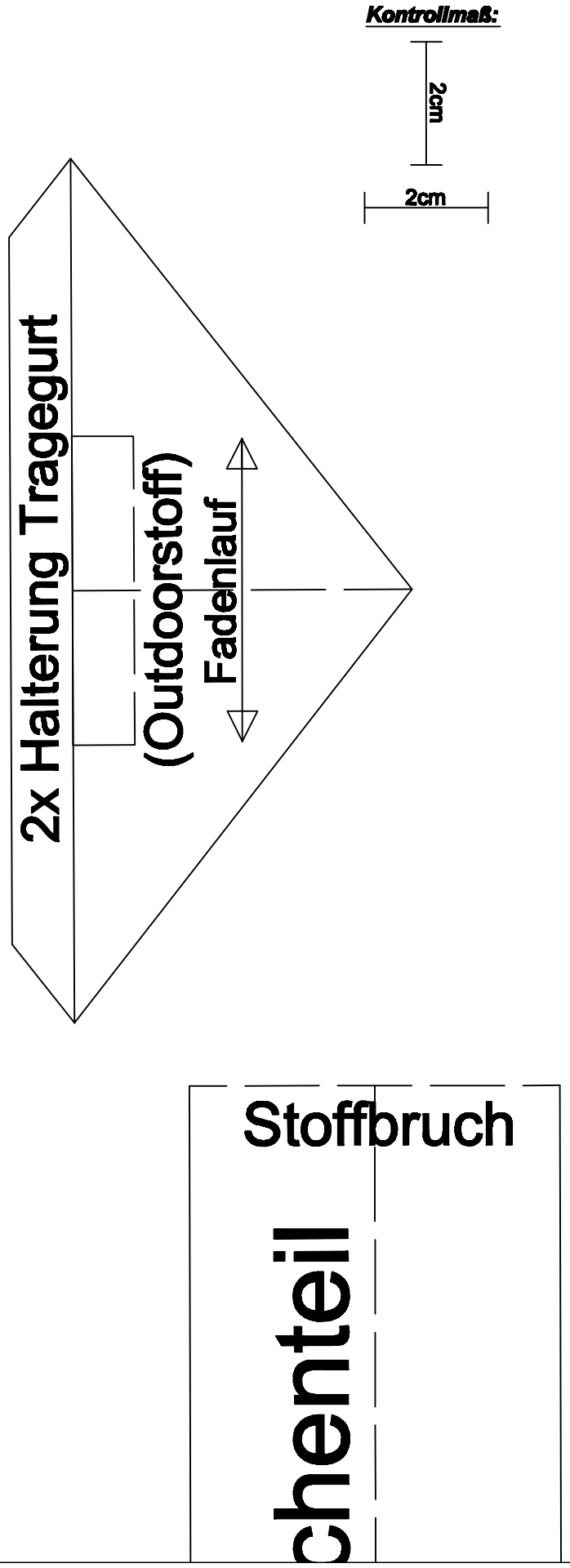
Kontrollmaß:
2cm
2cm
2x Halterung Tragegurt
(Outdoorstoff)
Fadenlauf
Stoffbruch
chenteil

Übersicht

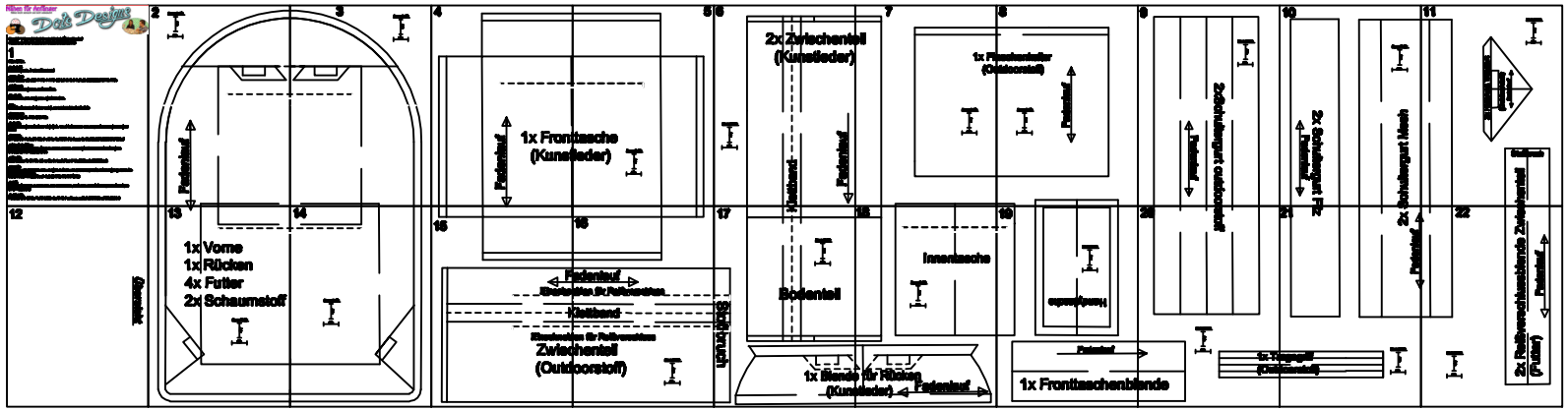

1x Vorne
1x Rücken
4x Futter
2x Schaumstoff
1x Fronttasche
(Kunstleder)
Zwischenteil
(Outdoorstoff)
2x Zwischenteil
(Kunstleder)
Bodenteil
Innentasche
1x Fronttaschenblende
2x Schulterguri Mesh

13

1x Vorne

1x Rücken

4x Futter

2x Schaumstoff

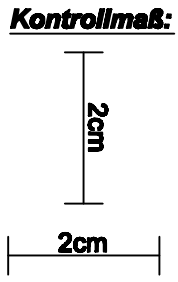

14

Kontrollmaß:

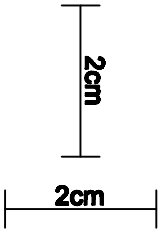

15

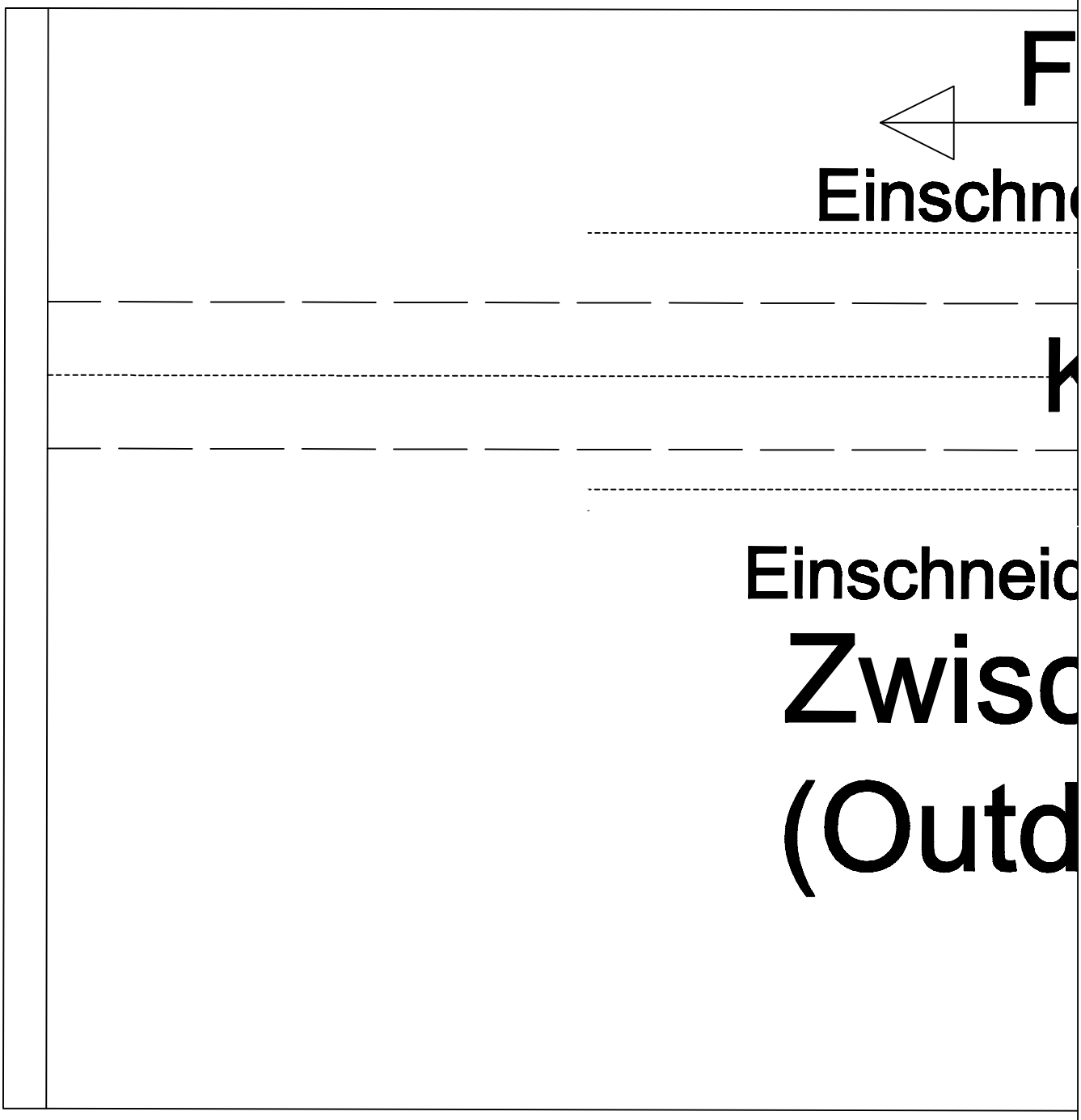

16

adenlauf

eiden für Reißverschluss

Klettband

den für Reißverschluss

chenteil

oorstoff)

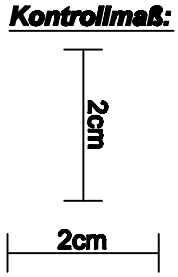

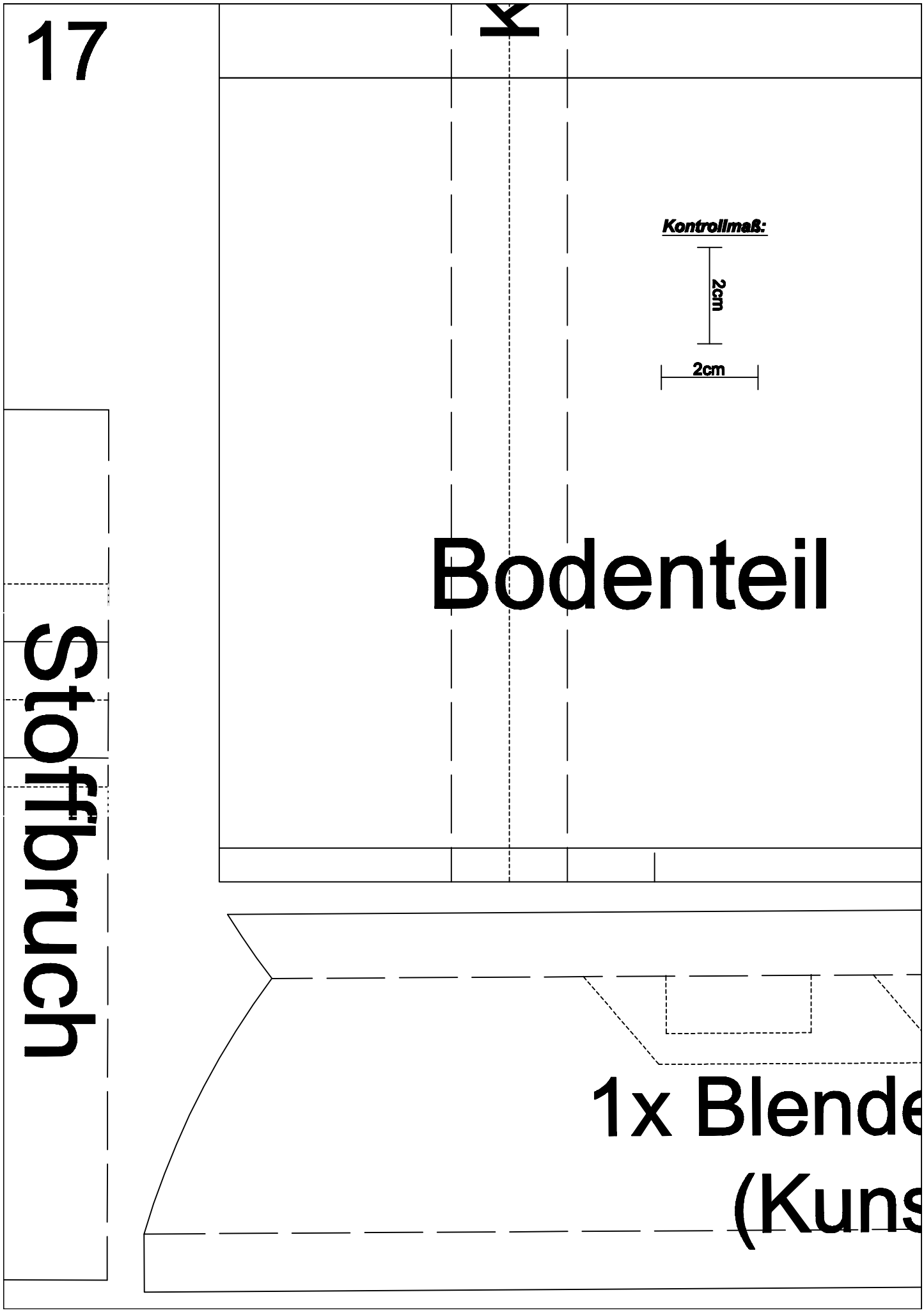
17
Kontrollmaß:
2cm
2cm
Bodenteil
Stoffbruch
1x Blende
(Kuns

18

Innentasche

Kontrollmaß:

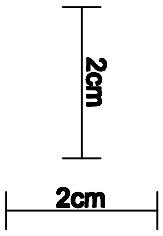

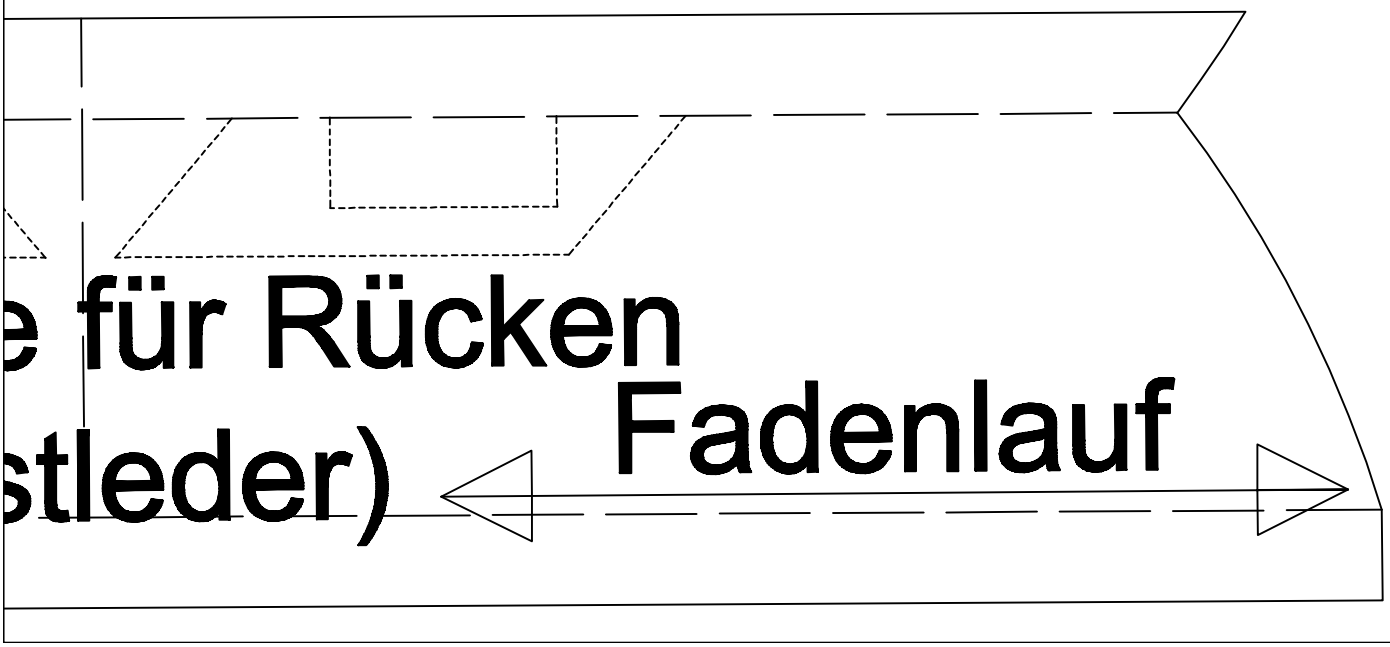

e für Rücken

stleder)

Fadenlauf

19

Kontrollmaß:

2cm

2cm

Handytasche

Fadenlauf

1x Fronttaschenbl

20

rstoff

Kontrollmaß:

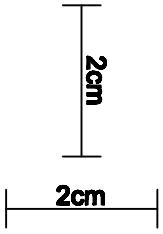

ende

1x Tr
(Outc

21

2x

Fadenlauf

ragegriff

doorstoff)

Kontrollmaß:

2cm

2cm

22

2x Reißverschlussblende Zwisc
(Futter)

Fadenlauf

Kontrollmaß:

2cm

2cm