Nähen für Anfänger

Nähen leicht gemacht und nicht unbedacht!



Dots Designs



Das DIY Video und die E-Book Anleitung findest Du unter:
https://www.dots-designs.de/rucksack-selber-naehen

1

Materialliste:

-Kunstleder-
Du benötigst ca. 140cm x 50cm Kunstleder

-Outdoorstoff-
Du benötigst ungefähr: 140cm x 50cm für den kleinen Rucksack und für den großen ca. 140cm x 60cm.

-Wachsstoff-
Hier von benötigst Du etwa: 140cm x 65cm.

-Meshstoff-
Von dem Mesh benötigst Du ungefähr: 50cm x 30cm.

-Filz-
Hier braucht Du auch relativ wenig, wie bei dem Mesh, also ca. 50cm x 30cm

-Schaumstoff-
Du brauchst ca. 60cm x 80cm x 1cm.

-Gurtband-
Diesen benötigen wir für den Trägergurt. Unser Gurtband im Video ist 2,5cm breit und eine insgesamte Länge von 220cm

-Schnallen-
Bei unserem Rucksack haben wir Steckschnallen benutzt, aber Du kannst auch Stegschnallen mit Griff kaufen

-Endlosreißverschluss-
Der Endlosreißverschluss* bei uns ist aus Plastik und die Spirale / Schiene ist 5mm breit. Hier benötigst Du mindestens eine Länge von: 1,70cm.

-Nahtband-
Du benötigst ca. 350cm. Da es das meist nur auf 25 Meterrolle gibt, sollte da genug drauf sein.

-Klettband-
Das weisse Klettband im Video ist ganz normales Klettband mit 2,5cm Breite. Hier von benötigst Du jeweils immer die weiche und die Klettseite.
Das schwarze Klettband zum aufbügeln habe ich bei IKEA* gekauft.

-D-Ring-
Der D-Ring kommt ebenfalls aus dem Nähkaufhaus, hier solltest Du nur darauf achten, dass dieser auch für 2,5cm breite Gurtbänder ist.

-Gummiband-
Falls Du dich für das Gummiband entscheiden solltest, so haben wir hier ein Breite von 1,5cm genommen

2

Kontrollmaß:

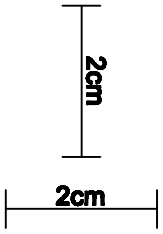

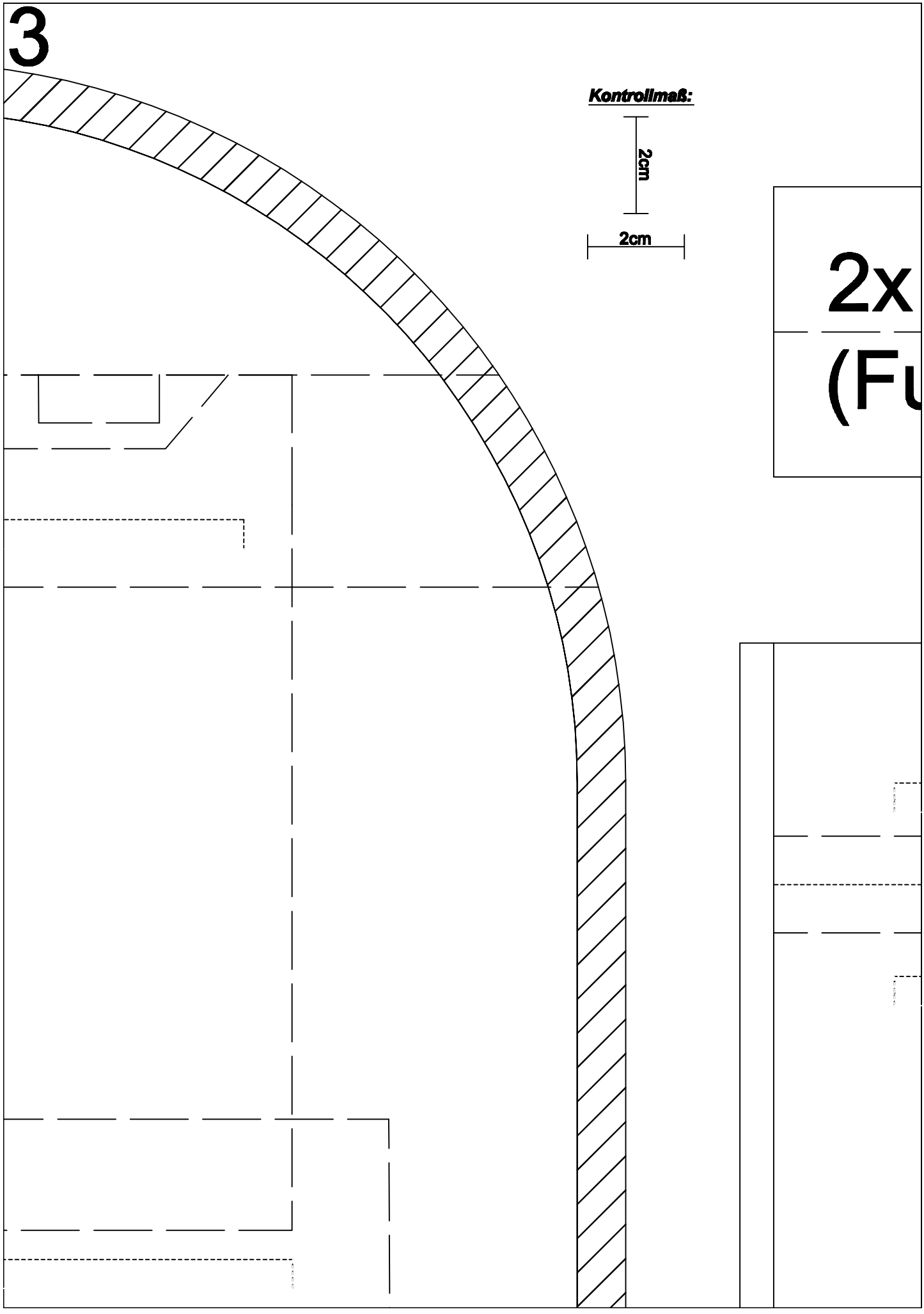
3
Kontrollmaß:
2cm
2cm
2x
(Fu

4

Kontrollmaß:

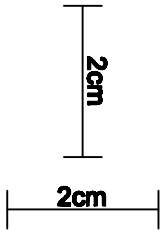

Reißverschlussblende Zw

utter)

Fadenlauf

Fadenlauf

Einschneiden für Reißverso

Klettband

Einschneiden für Reißverso

Zwischenteil
(Outdoorstoff)

5

Kontrollmaß:

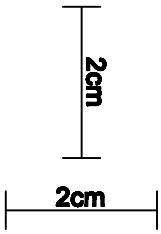

vischenteil

Stoffbruch

chluss

chluss

Stoffbruch

6

Kontrollmaß:

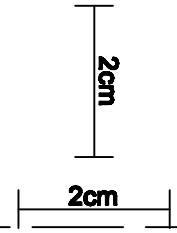

2xSchultergurt outdoors



2x Schultergurt Filz



7

stoff

z

Kontrollmaß:

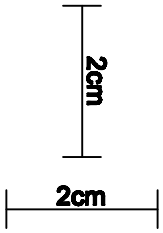

8

2x Zwischenteil (Kunstleder)

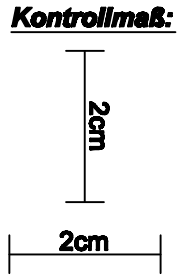

9

Kontrollmaß:

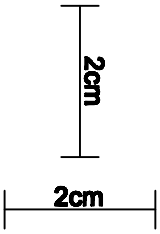

Fad

Reissverso

Frontt

(Fut

10

enlauf

chlussblende

asche 1x

ter)

Kontrollmaß:

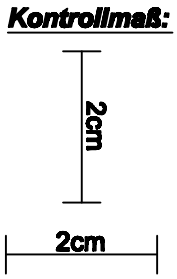

Übersicht

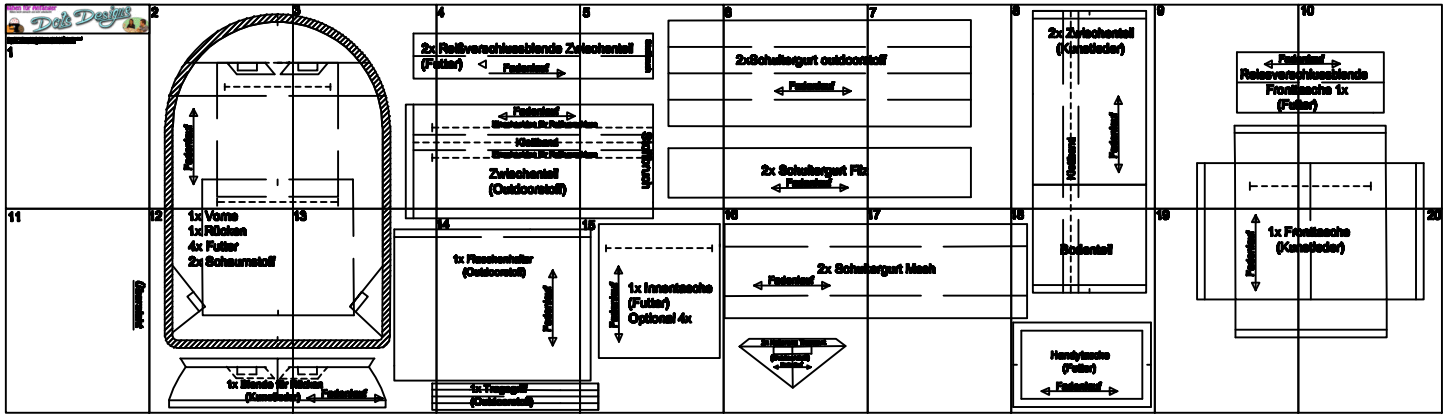
1
2
3
4
5
6
7
8
9
10
11
12
13
14
15
16
17
18
19
20
2x Reißverschließende Zwischenteil (Futter)
Zwischenteil (Outdoorstoff)
2xSchellengurt outdoorstoff
2x Schellengurt Fliz
2x Zwischenteil (Kunstleder)
Reisverschließende Frontlasche 1x (Futter)
1x Vorne
1x Rücken
4x Futter
2x Schaumstoff
1x Flaschenhalter (Outdoorstoff)
1x Innentasche (Futter) Optional 4x
2x Schellengurt Mesh
Bodenteil
1x Frontlasche (Kunstleder)
Handytasche (Futter)

12

1x Vorne

1x Rücken

4x Futter

2x Schaumstoff

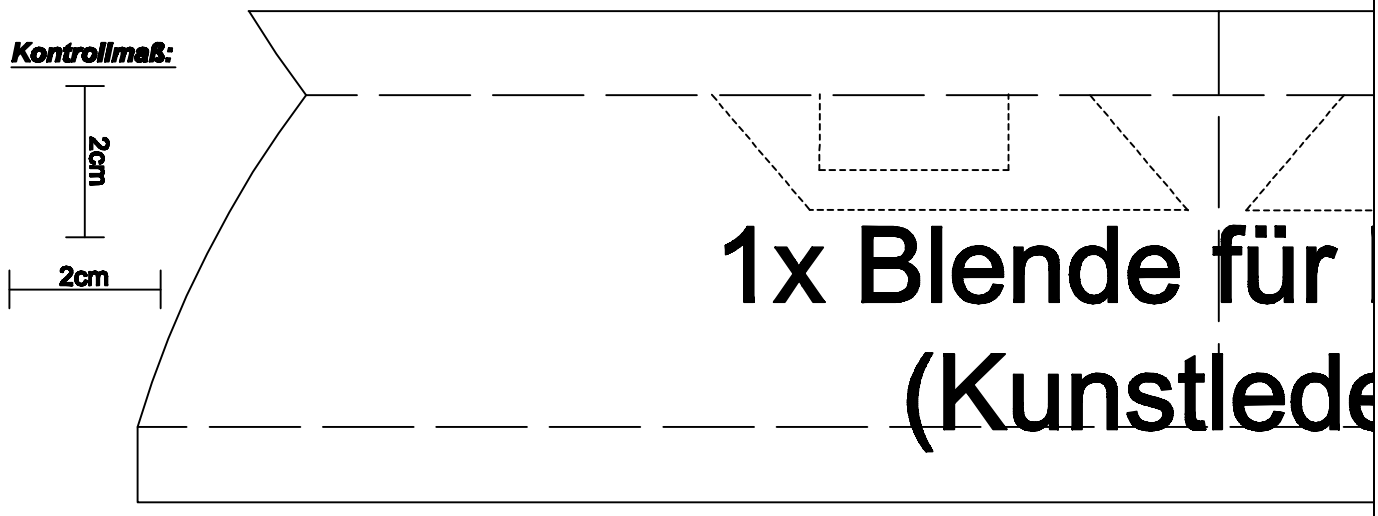

1x Blende für

(Kunstlede

13

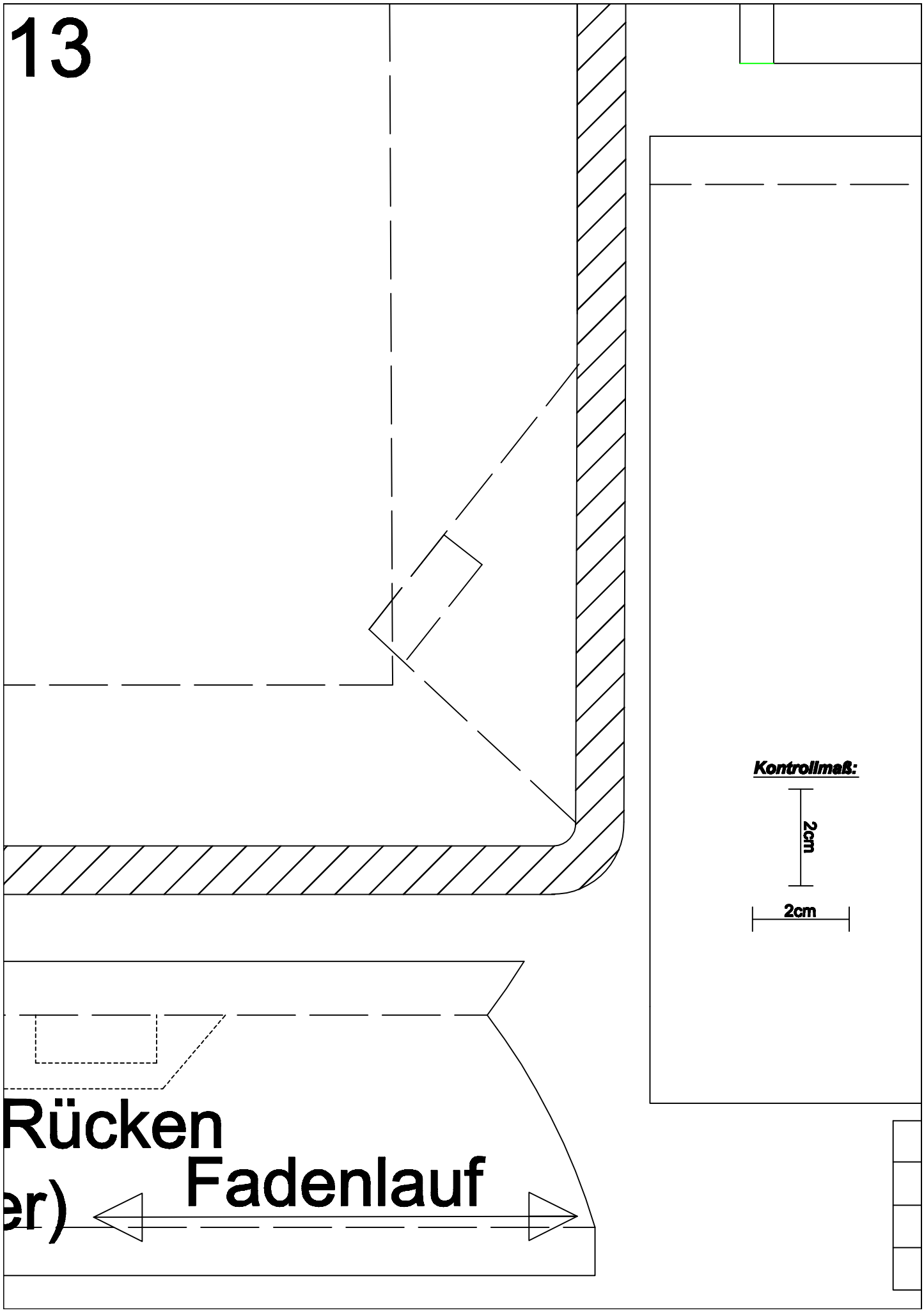

14

1x Flaschenhalter
(Outdoorstoff)

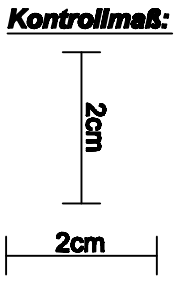



1x Tragegriff
(Outdoorstoff)

15



1x Innentasche
(Futter)
Optional 4x

Kontrollmaß:

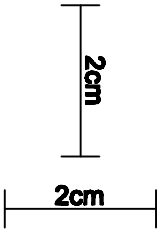

16

2x Schul

Fadenlauf

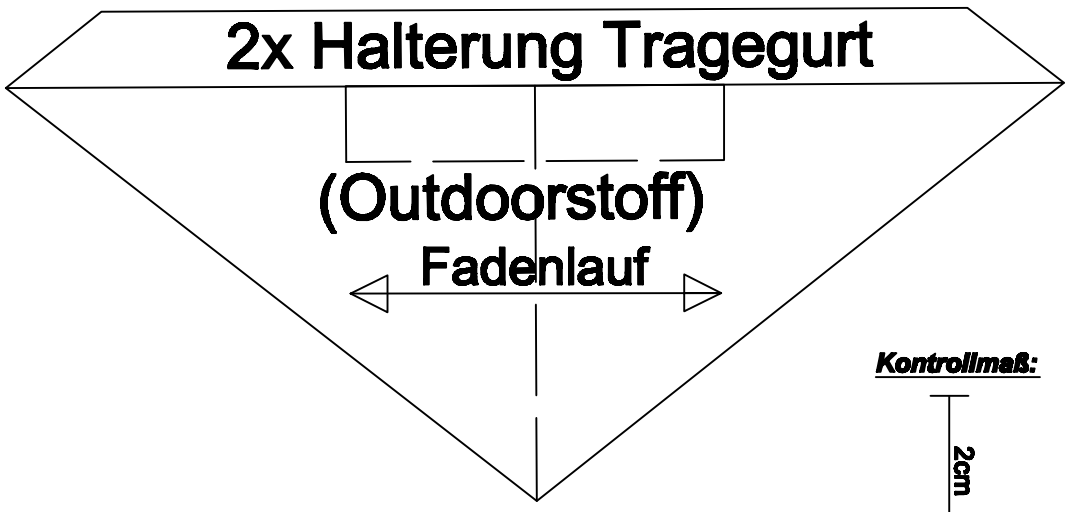

Kontrollmaß:

17

tergurt Mesh

Kontrollmaß:

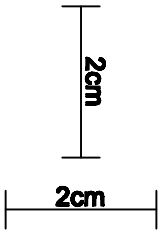

18

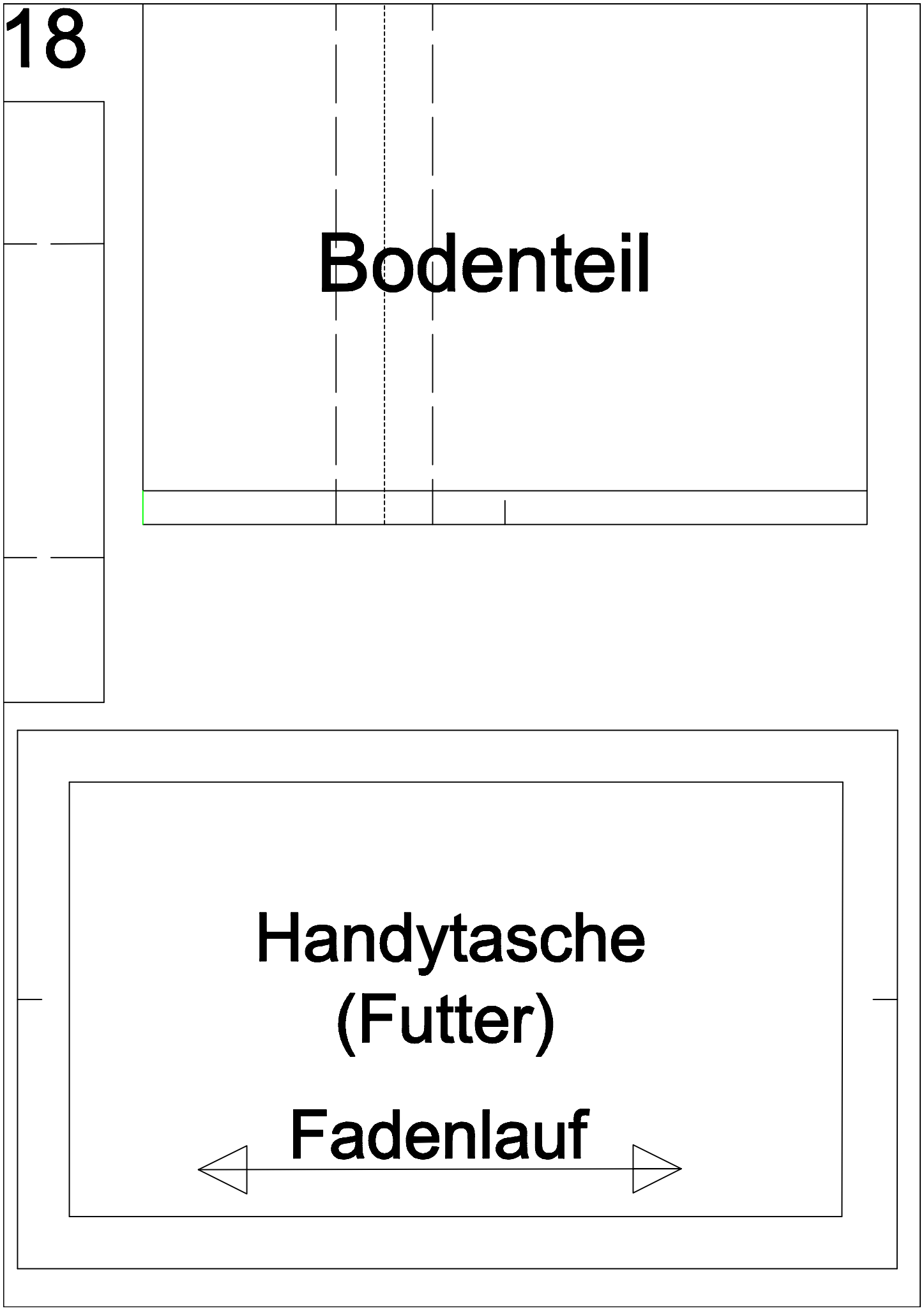

19

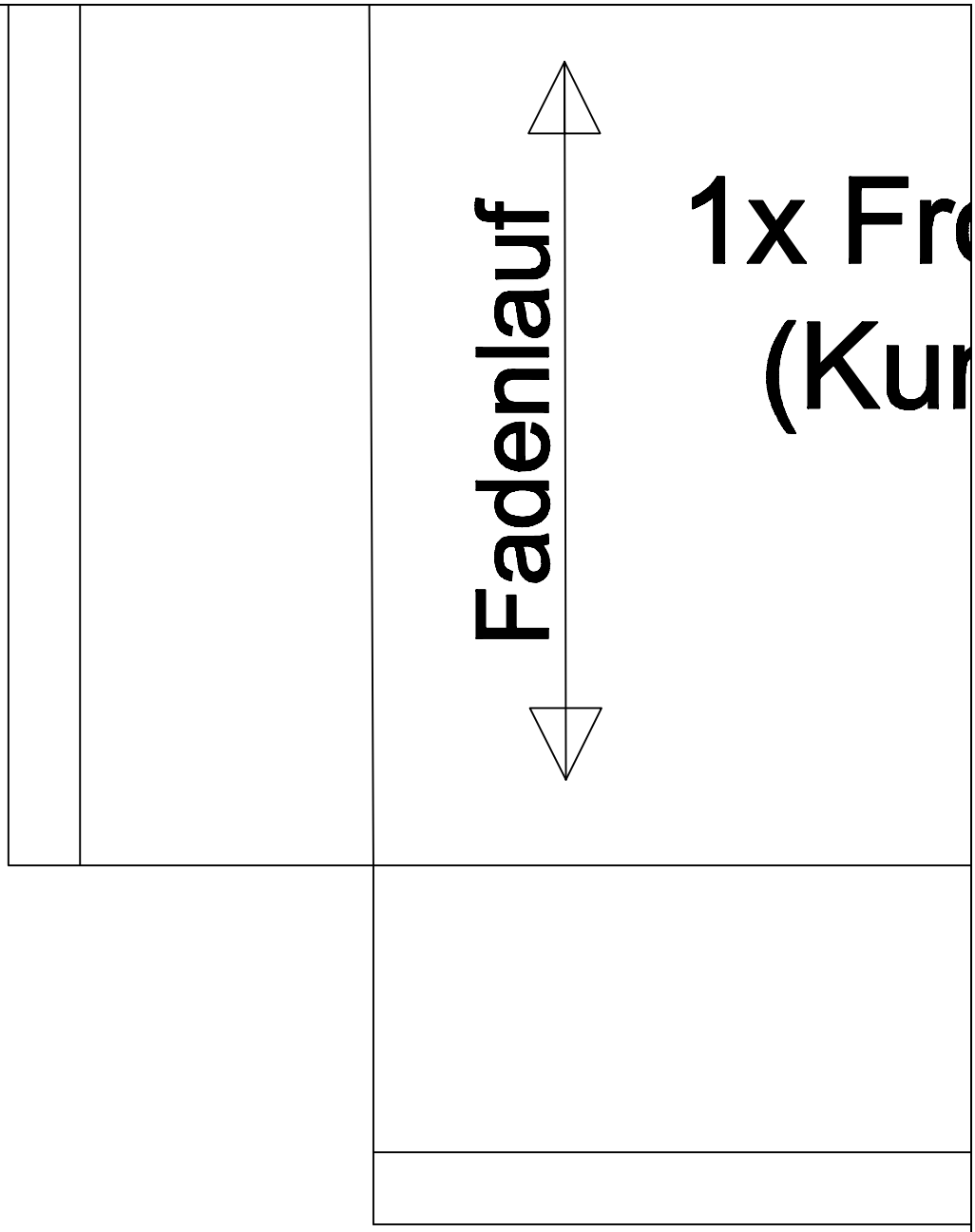

Kontrollmaß:

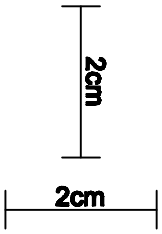

20

onttasche

nstleder)

Kontrollmaß:

